

Землянко И.А., учитель информатики

Интерактивная-викторина «Безопасный интернет»

Цель: закрепить правила безопасного поведения в сети Интернет, как избежать вредной и опасной информации, безопасное общение в социальных сетях

3 команды по 6-7 человек. Перед уроком ребята готовят презентацию команды (название и девиз – всё связано с безопасным интернетом)

ХОД ВИКТОРИНЫ:







1. Ведущий приветствует команды и жюри (2 человека из старших классов)
2. Конкурс «Представление команд»

По итогам этого конкурса происходит очередность выбора вопросов в следующем конкурсе

3. Конкурс «Дальше, дальше...»

Можно вывести вопросы в виде презентации

- 1) Вопросы в 1 балл «Общие»

<p>Информацию в Интернете можно искать с помощью</p> <p>a) Яндекс</p>  <p>b)</p>  <p>c)</p> <p>d)</p>	<p>Выберите лишнее</p> <p>a) </p> <p>b) </p> <p>c) </p> <p>d) </p>	<p>Что важнее всего не делать в интернет-чатах?</p> <p>a) Нельзя общаться с незнакомыми</p> <p>b) Нельзя доверять собеседнику-анониму</p> <p>c) Нельзя знакомиться в Интернете</p> <p>d) Нельзя давать свои личные данные</p>
<p>При авторизации в социальных сетях предлагают ввести логин и пароль. Пароль отображается в виде точек или звездочек. Зачем?</p> <p>a) Так удобнее</p> <p>b) Для обеспечения безопасности</p> <p>c) Чтобы запутать</p> <p>d) Точки или звёздочки – это и есть пароль</p>	<p>Сколько времени может проводить подросток 10-12 лет в Интернете?</p> <p>a) Не более 4-х часов</p> <p>b) Не более 2-х часов</p> <p>c) Не менее 146 минут</p> <p>d) Не более 30 минут</p>	<p>В названии сервиса e-mail буква «e» обозначает...</p> <p>a) Express (быстрое)</p> <p>b) Electric (электрическое)</p> <p>c) Emergency (неотложное)</p> <p>d) Electronic (электронное)</p>


- 2) Вопросы в 2 балла «Осторожно!»

<p>Что нужно сделать, если в школе услышали сигнал пожарной тревоги?</p> <p>А) остаться на месте</p> <p>Б) скорее покинуть помещение</p> <p>В) вместе с учителем выйти из школы</p>	<p>При утечке газа нельзя зажигать спички- может случиться взрыв. А почему же нельзя включать свет?</p> <p>А) Потому что в темноте газ не так опасен.</p> <p>Б) Потому что газ взорвётся от тепла горячей лампочки.</p> <p>В) Потому что при щелчке выключателя проскочит искра, которая может вызвать взрыв.</p>	<p>Когда вызываешь скорую помощь, полицию или пожарных, нужно...</p> <p>А) Кричать как можно громче и жалобнее, чтобы сразу было ясно, что нужна помощь.</p> <p>Б) Сначала сказать, что случилось. Потом- где случилось. Назвать точный адрес, фамилию, телефон.</p> <p>В) Сначала обязательно представиться. Назвать имя, фамилию. А потом подробно, во всех деталях, рассказать, что произошло.</p>
<p>В глазок ты видишь девочку примерно твоего возраста. Она говорит, что ей срочно нужно позвонить родителям. Как ты поступишь?</p> <p>А) скажу: «Назови номер, я позвоню от твоего имени».</p> <p>Б) впущу в квартиру. Не буду же я бояться какой-то девчонки!</p> <p>В) обращусь к соседке за советом.</p>	<p>Друг уговаривает тебя спуститься в открытый канализационный люк и исследовать подземелье. Как ты поступишь?</p> <p>А) Конечно, соглашусь. А вдруг там действительно живут черепашки-ниндзя!</p> <p>Б) скажу, что у меня дела. А он пусть поступает, как хочет.</p> <p>В) Постараюсь отговорить его. Объясню, что в подземных колодцах внизу может скапливаться ядовитый газ.</p>	<p>Если в школу зашёл незнакомый человек, не представился дежурному, то как ты должен поступить?</p> <p>А) меня это не касается.</p> <p>Б) рассказать об этом товарищу.</p> <p>В) срочно сообщить директору (или завучу, учителю) школы.</p>

3) Вопросы в 3 балла «Технические»

<p>Что такое «родительский контроль» в Интернете?</p> <p>a) Постоянное нахождение родителей рядом с ребенком</p> <p>b) Скрытая камера, установленная в комнате ребенка</p> <p>c) Специальная программа, позволяющая контролировать использование ребенком компьютера</p> <p>d) Электрошокер, встроенный в компьютерную мышь ребенка и срабатывающий при посещении запрещенных сайтов</p>	<p>Кибермошенничество – это ...</p> <p>a) Хищение личной информации</p> <p>b) Рассылка спам-вирусов</p> <p>c) Медицинский термин</p> <p>d) Один из видов киберпреступления, целью которого является обман пользователей</p>	<p>Чтобы защитить компьютер от вирусов, надо...</p> <p>a) Просто пользоваться им</p> <p>b) Повесить на него маску</p> <p>c) Установить антивирусное ПО</p> <p>d) Нанять охрану</p>
<p>Что такое электронные риски?</p> <p>a) Риск подвергнуться вирусной атаке</p> <p>b) Риск быть ударенным током</p> <p>c) Риск получить заражение</p> <p>d) Риск потерять кредитную карту</p>	<p>Фамилия создателя одноименной антивирусной программы</p> <p>a) Касперский</p> <p>b) Паскаль</p> <p>c) Тьюринг</p> <p>d) Гейтс</p>	<p>Кто занимается представлением таких услуг, как электронная почта и Интернет</p> <p>a) Сотовый оператор</p> <p>b) Интернет-провайдер</p> <p>c) Почта</p> <p>d) Органы ЖКХ</p>

4. Физкультминутка
5. Конкурс «Темная лошадка». Одновременно от команды работает 3 человека (один из них капитан)
 - 1) Ребус



- 2) Чтобы прочесть правило безопасного поведения в сети Интернет, используйте таблицу со словами. Двигайтесь по ней по указанному алгоритму из выделенной ячейки.

ЧТОБЫ	ВЗЛОМЩИКИ	РЫДАЛИ	ПОТОМУ ЧТО	НЕПОНЯТНО	ТЕЛЕФОН
ТАКОЕ	ТРИ НУЛЯ	НАЖИМАЯ	АДРЕС	КАК	ВОТ ЭТО
ТАМ	И НУЛЬ	НЕ ЛЕНИТЕСЬ	ЕСЛИ	НУЖНО	УГАДАТЬ
НАПИШИТЕ	ЕЩЕ	ПАРОЛИ	ЗАПИСИ	ВАМ	ТОЖЕ
СТРАНИЧКЕ	МНОГО	ДОСТУПНОЙ	КЛИЧНОЙ	ПРИДУМАТЬ	СЕМЬЕ



- 3) «Гонка за лидером». Капитан в сети Интернет ищет ответы на вопросы
 - Международный день без Интернета
 - Международный день Безопасного Интернета
 - Что такое сайт? (Можно другие вопросы)
6. Конкурс «Домашнее задание». Каждая команда задает по 1 вопросу команде-сопернику. (Вопросы показать заранее учителю).
7. Подведение итогов (жюри озвучивает результаты).
8. Просмотр ролика «Развлечения и безопасность в Интернете»

<http://www.youtube.com/watch?v=3Ap1rKrORCE&feature=relmfu>